

Правила гри у футзал

(редакція 2007 року)

*Змінені Правила гри у футзал
підготовлені в співробітництві з підкомітетом
Міжнародної Ради футбольних асоціацій
у відповідності зі згодою, досягнутою
на засіданні IFAB 28 вересня 1999 р.*

*Цей буклет не може бути перевиданим
або переведеним на інші мови ні повністю,
ні по частинам, без дозволу ФІФА.*

*Видавництво Міжнародної федерації
футбольних асоціацій Швейцарія, 8030 Цюрих,
11 Хітцігвег.*

*При перекладі на інші мови – англійський
текст Правил є головний.*

Зауваження стосовно правил гри

Модифікація

За згодою відповідної зацікавленої національної асоціації і при збереженні всіх основних принципів Правила гри можуть бути модифікованими до матчів юнацьких команд (до 16 років), жіночих команд і команд ветеранів (віком старше 35 років)

Частково або повністю допускаються наступні модифікації в відношенні:

- Розмірів майданчика для гри;
- Розмірів, ваги і матеріалу м'яча;
- Ширини і висоти воріт;
- Тривалості таймів в матчі;
- Числа замін.

Інші модифікації допускаються лише з дозволу Міжнародної Ради.

Чоловіки та жінки

Для простоти в тексті Правил гри всі поняття і визначення, пов'язані з арбітрами, футболістами і керівниками команд, в рівній степені відносяться як до чоловіків, так і до жінок.

Умовні позначення

В тексті Правил гри використовуються наступні умовні позначення і символи:
*Виключення, що відноситься до випадків, перерахованих в розділі „Особливі обставини” Правила 9 – „Початок і відновлення гри”(стор.27).

Підкресленим шрифтом виділені зміни в Правилах.

Зміст

Правило	Сторінки
1 Майданчик для гри	5
2 М'яч	12
3 Кількість футболістів	15
4 Екіпіровка футболістів	18
5 Арбітр	20
6 Другий арбітр	22
7 Хронометрист і третій арбітр	23
8 Тривалість матчу	25
9 Початок і поновлення гри	26
10 М'яч в грі і не в грі	29
11 Результат матчу	30
12 <u>Порушення і недисциплінована поведінка</u>	31
13 Штрафний і вільний удари	35
14 <u>Накопичення порушень</u>	37
<hr/>	
15 <u>6-ти метровий удар</u>	40
<hr/>	
16 <u>Удар з бокової лінії</u>	42
<hr/>	
17 <u>Кидок від воріт</u>	43

18	Кутовий удар	44
19	Процедура визначення переможця матчу	45
20	Додаткові інструкції для арбітрів, других арбітрів, третіх арбітрів і хронометристів	47

Правило 1 – Майданчик для гри

Розміри

Майданчик повинен бути прямокутний. Довжина бокової лінії повинна бути більша довжини лінії воріт.

Довжина:	мінімум	25м
	максимум	42м
Ширина:	мінімум	15м
	Максимум	25м

Для міжнародних матчів.

Довжина:	мінімум	38м
	максимум	42м
Ширина:	мінімум	18 м
	максимум	25 м

Розмітка.

Майданчик для гри розмічається лініями. Ширина цих ліній входить в розміри майданчиків, які вони обмежують. Дві довгі лінії, що обмежують майданчик, називають боковими лініями, дві більш коротких - лініями воріт.

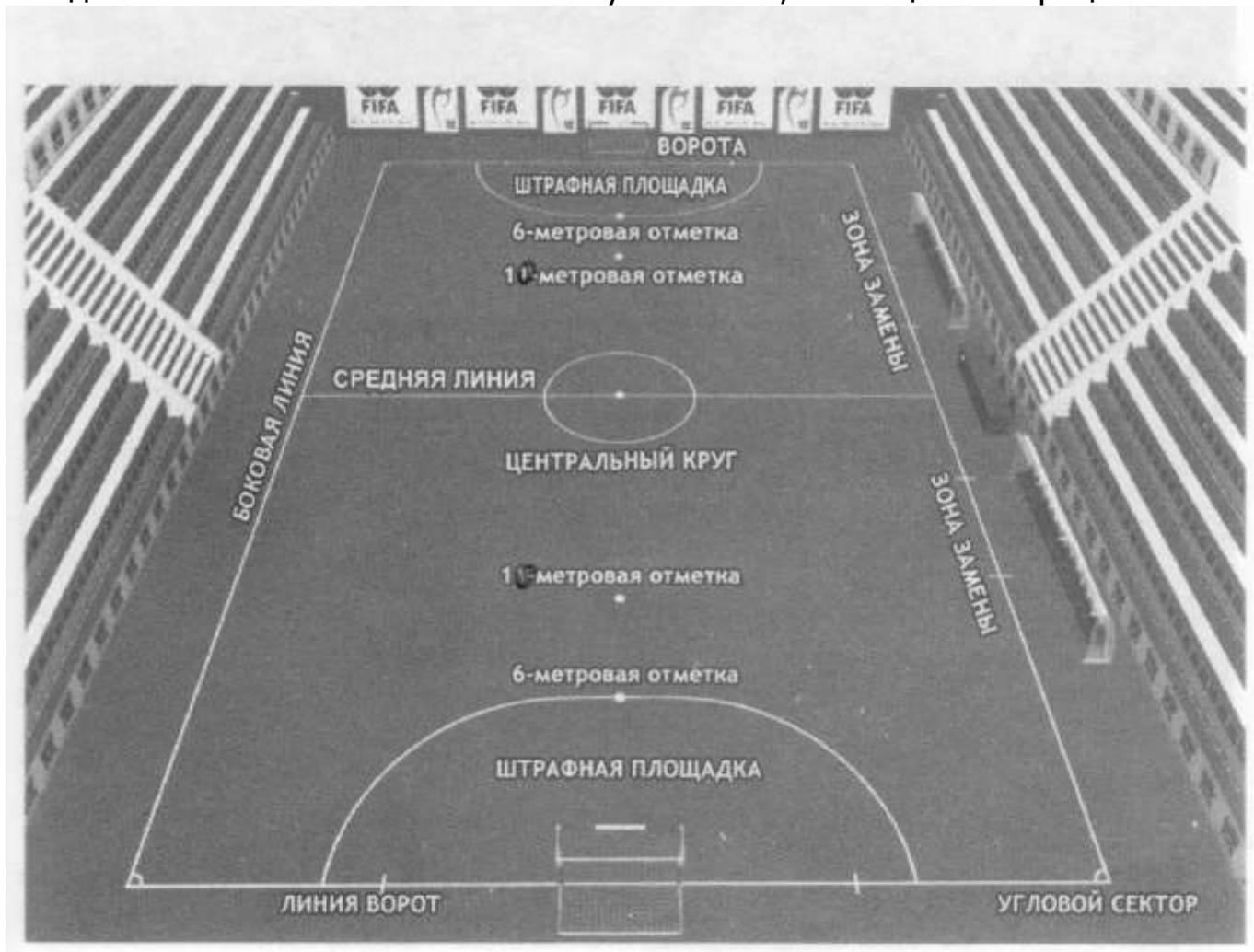
Ширина всіх ліній - 8 см.

Майданчик для гри ділиться на дві рівні половини за допомогою середньої лінії.

Центр майданчика позначається точкою, розташованою посередині середньої лінії.

Навколо неї проводиться коло радіусом 3 метри.

Майданчик і його елементи повинні бути такими, як на цій ілюстрації:

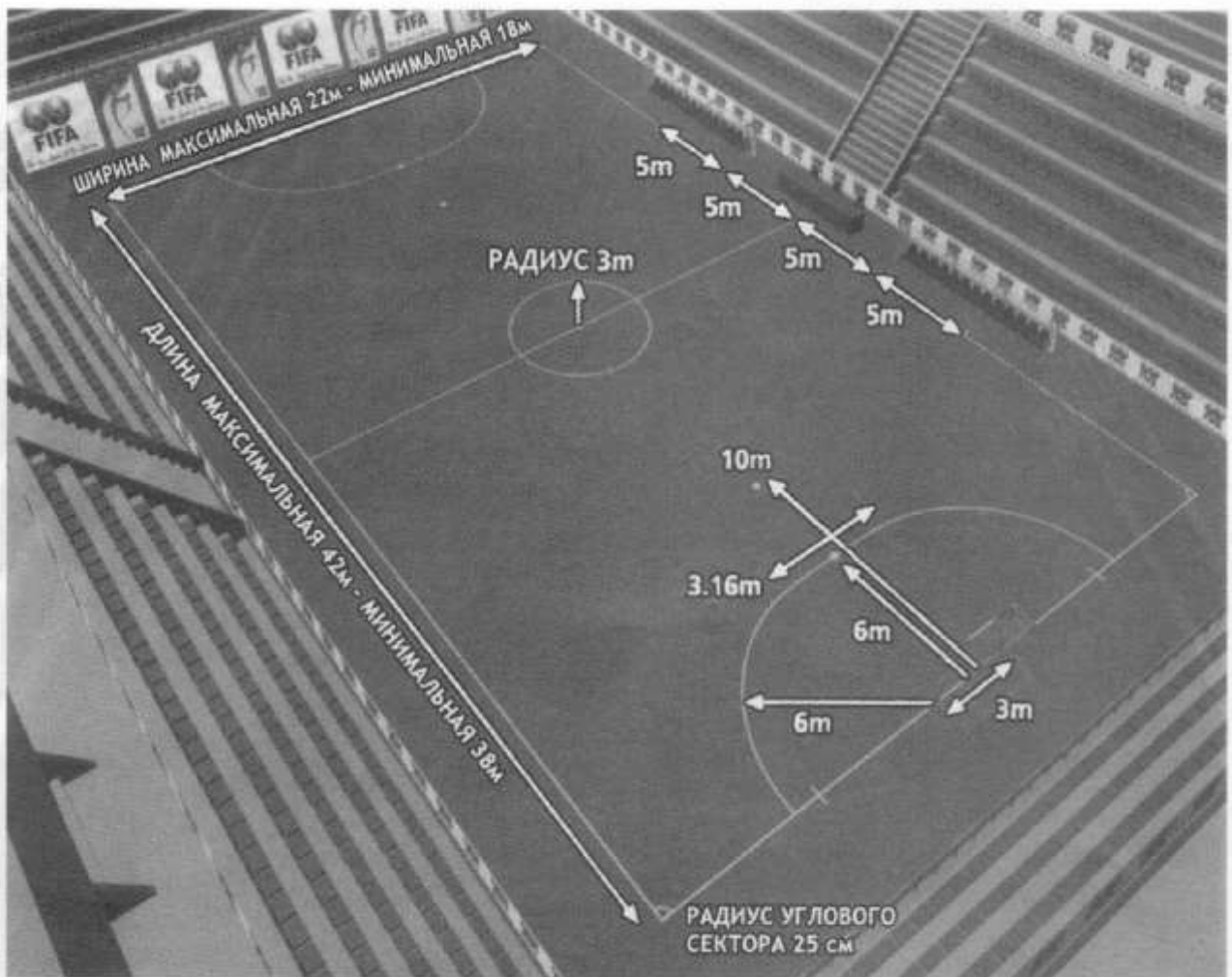


Штрафний майданчик

Межі штрафного майданчика визначені з кожної сторони ігрового майданчика наступним чином:

Навколо кожної стійки воріт, в межах штрафного майданчика проводяться чверті кіл радіусом 6 метрів. Верхні кінці кожної чверті кола з'єднуються лінією довжиною 3,16 метра, яка йде паралельно лінії воріт.

Площа, обмежена цією кривою смугою, називається штрафним майданчиком.



6-ти метрова позначка.

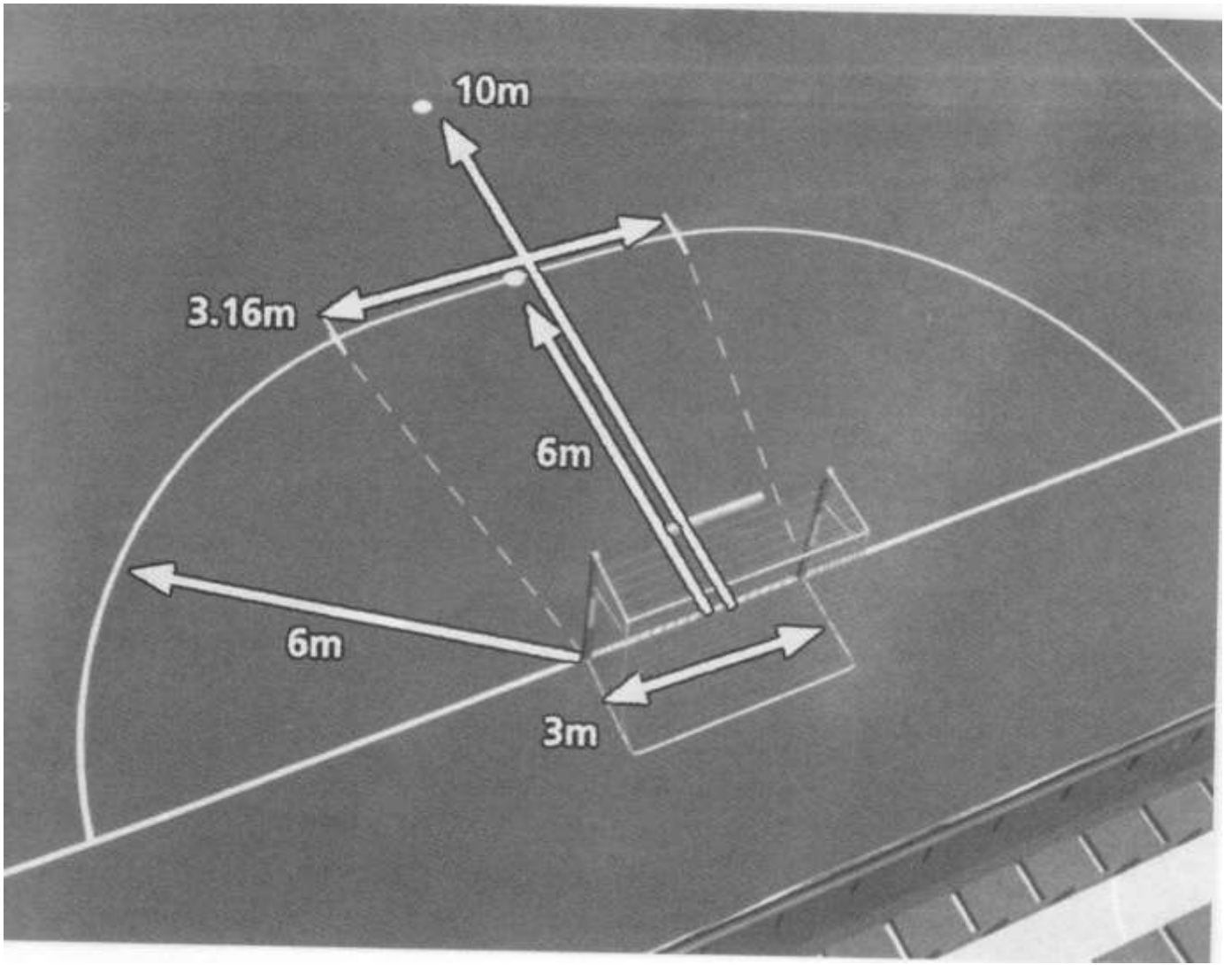
На кожній половині майданчика в центрі лінії, що з'єднує чверті окружностей штрафної, на відстані 6-ти метрів від центральної точки між стійками воріт наноситься позначка, рівновіддалена по відношенню до стійок воріт.

10-ти метрова позначка.

На кожній половині майданчика, на відстані 10-ти метрів від центральної точки між стійками воріт, наноситься 10-ти метрова точка, рівновіддалена по відношенню до стійок воріт.

Кутовий сектор.


В межах ігрового майданчика в кожному кутку наноситься кутовий сектор радіусом 25 см.



Зони заміни.

Зони заміни, через які футболісти виходять на майданчик і залишають його при замінах, розташовані безпосередньо перед лавами запасних футболістів.

- Зони заміни, довжиною 5 метрів, розташовані безпосередньо перед лавами запасних футболістів команд. З кожної сторони вони позначаються лінією шириною 8 см, і довжиною 80 см, проведеною під прямим кутом до бокової лінії, при цьому 40 см довжини цієї лінії знаходиться в межах ігрового майданчика і 40 см – за його межами.
- Відстань між крайньою точкою закінчення кожної зони заміни і точки перетину середньої лінії з боковою лінією складає 5 метрів. В цій вільній зоні, яка знаходиться безпосередньо перед столом хронометриста, під час гри ніхто не повинен знаходитись.



Ворота.

Ворота повинні розміщуватися посередині кожної лінії воріт. Вони складаються з двох вертикальних стійок, рівновіддалених від кожного кута ігрового майданчика, з'єднаних зверху горизонтальною поперечиною (перекладиною).


Відстань між стійками (внутрішній розмір) складає 3 метри, а відстань від нижнього краю поперечини до поверхні майданчика - 2 метри.

Поперечний розріз стійок і поперечини однаковий - 8 см. Позаду воріт до стійок і поперечини, а в нижній частині до зігнутого кронштейну, кріпиться сітка, виготовлена з джгуту або з нейлону.

Глибина верхнього зігнутого кронштейну мінімум 80 см., а нижнього -100см.

Заходи безпеки.

Ворота можуть бути переносними, але під час гри вони повинні бути надійно прикріплені до підлоги.



Поверхня майданчика.

Поверхня майданчика повинна бути гладкою, рівною і без нерівностей. Для покриття використовується дерево або синтетичний матеріал. Слід уникати застосування бетону або тартану.

Інструкції.

1. В тому випадку, якщо довжина лінії воріт 15-16 метрів, радіус чверті окружності, яка позначає контури штрафного майданчика, повинен складати тільки 4 метри. В цьому випадку 6-ти метрова позначка залишається на своєму місці, тобто знаходиться на відстані 6 метрів від центральної точки між стійками воріт і рівновіддалена від них.
2. В цілях гарантії дотримання 5-ти метрової відстані при виконанні кутового удару, на лінії воріт, з зовнішньої сторони майданчика під прямим кутом до лінії воріт – на відстані 5 метри від дуг кутового сектору може бути зроблена відмітка (риска або вусик). Ширина даної відмітки 8 см.
3. Лави запасних розташовуються за боковою лінією паралельно столу хронометриста одразу за вільною зоною, навпроти зони заміни.

Правило 2 – М'яч.

Якість і розміри.

М'яч повинен бути:

- Круглим.
- Виготовленим із шкіри або іншого відповідного матеріалу.
- Мати довжину окружності не менше 62 см і не більше 64см.
- На початку гри мати вагу не менше 400 г і не більше 440 г.
- Тиск повітря не менше 0,4 атмосфери і не більше 0,6 атмосфери (400-600 г/см²).
- Якість і придатність м'яча до гри визначає тільки арбітр.

Заміна м'яча, що зіпсувався.

Якщо м'яч лопнув або втратив свою форму, знаходячись в грі, то:

- гру потрібно зупинити;
- після заміни м'яча гра поновлюється розіграшем "спірного м'яча" в тому місці, де зіпсувався попередній м'яч*.(див. ст.3).

Якщо м'яч лопнув або втратив свою форму в той момент, коли він вийшов з гри і був призначений початковий удар, кидок від воріт, кутовий, штрафний, вільний, 6-ти метровий або 10-ти метровий удари, або удар з бокової лінії то:

- після заміни м'яча гра поновлюється в відповідності з тим, як вийшов з гри попередній м'яч .

Під час гри м'яч не може бути замінений без дозволу арбітра.

Інструкції.

1. Використання фетрових м'ячів в міжнародних матчах не дозволяється.
2. Перший відскок м'яча від майданчика, кинутого з висоти 2 м, повинен бути не нижче 50см і не вище 65 см.

В офіційних матчах дозволяється використання тільки тих м'ячів, які відповідають вимогам Правила 2.

В матчах, які проводяться під егідою ФІФА і під егідою інших конфедерацій, до використання допускаються тільки м'ячі на яких є одне з наступних трьох маркувань: офіційний логотип „FIFA APPROVED” (санкціоновано ФІФА), офіційний логотип „FIFA INSPECTED” (перевірено ФІФА), посилання „INTERNATIONAL MATCHBALL STANDART” (стандарт на м'ячі для міжнародних матчів).

Таке маркування, нанесене на м'яч, вказує на те, що він пройшов офіційне тестування і відповідає специфічним вимогам, обумовленим в Правилі 2. Перелік додаткових специфічних вимог для різних категорій м'ячів видається ФІФА.

Національні асоціації, які проводять змагання, вправі вимагати в своєму Регламенті використання м'ячів з одним з трьох вказаних вище типів маркування.

В усіх інших матчах повинні використовуватись м'ячі, що відповідають вимогам Правила 2.

В випадку, якщо національна асоціація прийняла рішення у внутрішніх змаганнях використовувати м'ячі з логотипом „FIFA APPROVED” (санкціоновано ФІФА) або „FIFA INSPECTED” (перевірено ФІФА), тоді вона повинна дозволити використання м'ячів з безкоштовним маркуванням „INTERNATIONAL MATCHBALL STANDART” (стандарт на м'ячі для міжнародних матчів).

В змаганнях, які проводяться під егідою ФІФА, континентальних конфедерацій, національних асоціацій, забороняється використовувати будь-якого виду комерційну рекламу на м'ячах, за виключенням емблеми змагань і назви організатора проведення цих змагань. Дозволено використовувати на м'ячах торговельний знак його виробника. Розмір і кількість таких маркувань можуть бути обмежені Регламентом.

Правило 3 – кількість футболістів.

Футболісти.

В матчі беруть участь дві команди, кожна з яких складається не більше ніж з 5 футболістів, при цьому один з них є воротарем.

Процедура заміни.

В будь-якому матчі, який проводиться за правилами ФІФА, допускається заміна футболістів.

Максимальна кількість дозволених запасних футболістів дорівнює семи.

Кількість замін на протязі матчу не обмежена.

Футболіст, який був замінений, може знову вийти на майданчик замість другого футболіста. Заміна проводиться в будь-який час і по бажанню команд, незалежно від того знаходиться м'яч у грі або вийшов з гри, але при цьому додержуються наступних умов:

- футболіст, який залишає майданчик, повинен робити це через свою зону заміни;
- футболіст, який виходить на майданчик, також повинен робити це через свою зону заміни, але тільки після того, як футболіст, котрий залишає майданчик, повністю перетнув бокову лінію;
- запасний футболіст, незалежно від того, чи приймає він участь у грі чи ні, підкоряється АРБІТРАМ і несе відповідальність за свої дії;
- заміна вважається здійсненою, коли запасний футболіст вийшов на майданчик і з цього моменту він стає діючим футболістом, а футболіст, якого замінили, перестає бути ним.

Воротар може мінятися місцями з любим іншим футболістом своєї команди.

Порушення / санкції.

Якщо в процесі заміни запасний футболіст виходить на майданчик до того як футболіст, якого замінюють, повністю покинув її:

- гра зупиняється;
- футболісту, якого замінюють, пропонують залишити майданчик;
- футболісту, який вийшов на заміну, вноситься попередження з показом йому жовтої картки і йому пропонують залишити майданчик для завершення процедури заміни;
- гра поновлюється вільним ударом в сторону команди, що здійснила порушення, з того місця, де знаходився м'яч в момент зупинки гри* .(див. Ст. 3)

Якщо в процесі заміни запасний футболіст виходить на майданчик поза зоною заміни або футболіст, який знаходиться на майданчику, залишає його поза зоною заміни:

- гра зупиняється;
- футболісту, який допустив порушення, вноситься попередження з показом жовтої картки і йому пропонують залишити майданчик для завершення процедури заміни;
- гра поновлюється вільним ударом в сторону команди, що здійснила порушення, з того місця, де знаходився м'яч в момент зупинки гри* .(див. Ст. 3)

Інструкції.

1. Мінімальна кількість футболістів, при якій команди можуть почати матч, рівна п'яти.
2. Якщо у випадку вилучення футболістів, в складі будь-якої команди залишаються менше трьох футболістів (враховуючи воротаря), гра зупиняється.
3. Офіційний представник команди може давати футболістам інструкції тактичного плану в ході матчу. Однак в будь-якому випадку офіційним представникам забороняється перешкоджати руху футболістів і арбітрів і вести себе вони повинні належним чином.

Правило 4 – екіпіровка футболістів.

Безпека.

Футболіст не повинен носити або використовувати в своїй екіпіровці будь-які предмети, що представляють собою небезпеку як для себе, так і для другого футболіста, включаючи будь-якого роду ювелірні прикраси.

Основна екіпіровка.

Основна обов'язкова екіпіровка футболіста складається із:

- футболки (сорочки);
- трусів – якщо під трусами надіті підтрусники, то вони повинні бути однакового кольору з трусами;
- гетр;
- щитків;
- взуття – єдиним дозволеним для використання типом взуття являються спортивні кросівки, виготовлені з м'якої шкіри або парусини з гумовою підошвою або з аналогічного матеріалу.

Футболка (сорочка).

- на футболках (на спині) кожного футболіста наносяться номери від 1 до 15;
- колір номеру повинен чітко контрастувати з кольором футболки.

В міжнародних матчах наявність номеру меншого розміру на грудях обов'язкова.

Щитки.

- повинні повністю прикриватися гетрами;
- повинні виготовлятися з підходящого матеріалу (гуми, пластмаси або подібних ним замінників);
- повинні забезпечувати надійну ступінь захисту.

Воротарі .

- воротарю дозволяється грати в спортивних штанах;
- светр воротаря по кольору повинен чітко відрізнитися від футболок граючих команд і арбітрів;

- якщо футболіст замінює воротаря, то він повинен вийти на майданчик в футболці іншого кольору, але під своїм номером.

Порушення/санкції

За будь-яке порушення цього Правила:

- арбітр пропонує порушнику залишити майданчик, щоб привести в порядок екіпіровку або поновити будь-який з її відсутніх елементів. Футболіст може знову повернутися на майданчик з дозволу одного з арбітрів, який зобов'язаний пересвідчитись, що екіпіровка в порядку.

Поновлення гри.

Якщо арбітри зупинили гру для винесення попередження футболісту:

- гра поновлюється вільним ударом, який пробивається футболістом протилежної команди з місця, де знаходився м'яч в момент зупинки*.(див. Ст. 3)

Інструкції.

1. Футболісти не повинні показувати натільну сорочку, на якій написані заклики або реклама. Футболіст, який демонструє заклики або рекламу, повинен бути покараний організаторами змагань.
2. Футболки повинні бути з рукавами.

Правило 5 – арбітр.

Повноваження арбітра.

Кожен матч проходить під контролем арбітра, на який він був призначений.

Він наділяється виключними повноваженнями по відношенню до використання і тлумачення Правил гри в кожному матчі з моменту його приїзду в те місце, де розташований ігровий майданчик і до самого від'їзду.

Права і обов'язки.

Арбітр:

- суворо дотримується і вимагає дотримання Правил гри;
- дає грі продовжуватись при порушенні Правил, якщо її зупинка була б на користь команди, що допустила порушення, і виносить покарання за це першочергове порушення, якщо очікуваної користі з такого продовження гри без зупинки потерпілій команді досягти не вдалося.
- записує в протокол матчу інформацію про будь-які дисциплінарні санкції, винесені футболістам, або керівникам команд, а також про будь-які інциденти, що мали місце до, під час або після гри;
- діє як хронометрист у випадку його відсутності;
- призупиняє гру, тимчасово перериває або взагалі зупиняє її в випадку любого порушення Правил гри або будь-якого роду стороннього втручання;
- виносить відповідні дисциплінарні санкції футболістам, що допустили порушення, які караються попередженням або вилученням;
- не дозволяє стороннім особам виходити на майданчик;
- зупиняє проведення матчу, якщо, на його думку, футболіст отримав серйозну травму, і забезпечує, щоб постраждалого винесли за межі майданчика;
- продовжує гру до виходу м'яча з гри, якщо футболіст зазнає лише незначної травми;
- приймає рішення про відповідність м'яча вимогам Правила 2;
- карає за більш серйозні порушення, якщо винуватий і непокараний футболіст одразу ж вчиняє ще одне порушення.

Рішення арбітра

Рішення арбітра по всіх фактах гри являються остаточними.

Арбітр й другий арбітр можуть змінити своє рішення, визнавши свою неправоту, або, якщо вони рахують необхідним зробити це, при умові, що гра не була поновлена або матч не закінчився.

Інструкції.

1. Якщо арбітр і другий арбітр подали сигнали про порушення і вони мають розбіжності відносно того, яку з команд потрібно покарати, рішення арбітра є пріоритетним.
2. Обидва арбітри можуть виносити попередження футболісту або вилучати його, в випадку розбіжностей в думках між ними, пріоритетним є рішення арбітра.

Правило 6 – другий арбітр.

Обов'язки

Другий арбітр призначається діяти на протилежній від арбітра стороні майданчика. Він також використовує свисток.

Другий арбітр допомагає арбітру проводити гру в відповідності до Правил гри.

Другий арбітр також:

- зупиняє гру, якщо на його думку, відбулося будь-яке порушення Правил гри;
- забезпечує, разом з арбітром, вірність здійснення замін.

У випадку необґрунтованого втручання зі сторони другого арбітра в хід гри арбітр може відмовитись від його послуг і застосувати міри по його заміні, з направленням рапорту у відповідну інстанцію.

Інструкція:

В міжнародних матчах використання другого арбітра обов'язкове.

Правило 7 – хронометрист і третій арбітр.

Обов'язки.

Для обслуговування матчу призначається хронометрист і третій арбітр. Вони розташовуються за столом, що знаходиться за межами майданчика перед боковою лінією між зонами заміни. Хронометрист і третій арбітр повинні мати відповідний хронометр і необхідне обладнання, що показує кількість накопичених командами фолів. Цим обладнанням забезпечує організація, на чиєму майданчику проводиться матч.

Хронометрист.

1. Забезпечує тривалість гри протягом часу, встановленого Правилом 8 за допомогою:
 - Включення секундоміру після початкового удару;
 - Зупинки секундоміру при виході м'яча з гри;
 - Вмикаючи його знову після вводу м'яча в гру ударом з бокової лінії, кидком від воріт, після виконання кутового удару, штрафного і вільного ударів, ударів з 6-ти або 10-ти метрових позначок, після введення м'яча в гру по закінченні однохвилинного тайм-ауту або після розіграшу "спірного м'яча".
2. Контролює тривалість однохвилинних тайм-аутів.
3. Контролює тривалість двохвилинного штрафу при вилученні футболіста з майданчика.
4. Сигналізує – свистком або іншими акустичними засобами, що відрізняються від тих, що використовуються арбітрами, - про закінчення першої половини матчу, про закінчення матчу, про закінчення таймів додаткового часу, про закінчення однохвилинних тайм-аутів.
5. Веде облік всіх тайм-аутів, які залишились ще в розпорядженні кожної команди і дозволяє командам взяти тайм-аут (Правило 8).
6. Веде облік перших 5-ти накопичених фолів, здійснених кожною командою в кожній половині гри, і сигналізує арбітрам в випадку скоєння 5-того накопиченого фолу.

Третій арбітр

Третій арбітр допомагає хронометристу.

Він:

- веде облік перших 5-ти накопичених фолів кожної команди в кожній половині гри і сигналізує арбітрам у випадку скоєння 5-го накопиченого фолу;
- веде облік зупинок у грі та їх причини;
- записує прізвища і номери футболістів, які забили голи;
- записує прізвища і номери футболістів, які були попереджені або вилученні з майданчика;
- записує іншу будь-яку інформацію, що має відношення до проведення матчу.

В випадку необґрунтованого втручання хронометриста або третього арбітра в хід матчу, тільки арбітр в змозі відмовитись від їх послуг і вимагати їх заміни з направленням рапорту у вище стоячу організацію.

Третій арбітр має право замінити арбітра або другого арбітра у випадку отримання ними травми.

Інструкції:

1. В міжнародних матчах хронометрист і третій арбітр призначаються в обов'язковому порядку.
2. Стосовно міжнародних матчів, годинник (хронометр), що використовується повинен бути оснащений всіма необхідними функціями (характеризуватися точним ходом, мати пристрій одночасного відстеження двохвилинних штрафів для чотирьох футболістів і можливість контролю кількості накопичених фолів у кожної команди в кожній половині гри).

Правило 8 – тривалість матчу

Час матчу

Матч продовжується два рівних тайми по 20 хвилин.

Відлік часу ведеться хронометристом, чиї обов'язки визначені в Правилі 7.

Тривалість кожного тайму повинна бути збільшена для того, щоб дати можливість пробити 6-ти метровий, 10-ти метровий удари або удар без застосування стінки.

Тайм-аут

Командам дозволяється взяти однохвилинний тайм-аут у кожній половині гри.

Тайм-аут береться з додержанням наступних умов:

- тренери команд звертаються до хронометриста з проханням про взяття однохвилинного тайм-ауту;
- команда має право звертатися з проханням про взяття тайм-аута влюбий час гри, але надається їй це право тільки тоді, коли вона володіє м'ячем;
- хронометрист – свистком або іншим акустичним засобом, що відрізняється від тих, які використовуються арбітрами – дає дозвіл на взяття тайм-аута при виході м'яча з гри;
- після взяття тайм-ауту футболісти повинні залишатися на майданчику, розташувавшись біля бокової лінії зі сторони своєї лави запасних.

Офіційний представник, який дає інструкції, не має права виходити на ігровий майданчик.

Команда, не скориставшись своїм правом на тайм-аут в першій половині матчу, у другому таймі може взяти тільки один тайм-аут.

Перерва між таймами.

Перерва між таймами не повинна перевищувати 15 хвилин.

Інструкції

1. В випадку відсутності хронометриста тренер звертається з проханням про взяття тайм-аута до арбітра.

2. Якщо регламентом змагань передбачено додатковий час, то командам в цей час тайм-аут не надається .

Правило 9 – початок і поновлення гри.

Перед початком матчу

Розіграш воріт проводиться перед початком гри.

Команда, що вгадала жереб, обирає ворота, які буде атакувати у першому таймі. Друга команда робить початковий удар по м'ячу.

Команда, яка вгадала жереб робить початковий удар у другому таймі.

У другому таймі обидві команди міняються сторонами і атакують протилежні ворота.

Початковий удар.

Початковий удар слугує для початку або поновлення гри:

- на початку матчу;
- після кожного забитого м'яча;
- на початку другої половини матчу;
- на початку кожного тайму додаткового часу, коли такий призначається.

М'яч, забитий в ворота суперника безпосередньо з початкового удару, зараховується.

Процедура виконання початкового удару:

- всі футболісти розташовуються на своїх половинах майданчика;
- суперники команди, що виконує початковий удар, повинні знаходитись на відстані 3-х метрів від м'яча до того часу, поки він не ввійде у гру;
- м'яч встановлюється нерухомо в центрі майданчика;
- арбітр дає свисток;
- м'яч рахується у грі, коли після виконаного удару ногою він рухається вперед;
- футболіст, що виконує початковий удар, не має права повторно доторкатися м'яча раніше будь-кого з футболістів.


Після взяття воріт команда, що пропустила м'яч, виконує початковий удар.

Порушення/санкції.

Якщо футболіст, виконуючи початковий удар, повторно торкається м'яча раніше будь-кого з футболістів:

- призначається вільний удар, який виконується футболістом протилежної команди з місця, де виникло порушення (повторний дотик).

При будь-якому іншому порушенні процедури виконання початкового удару, початковий удар повторюється.



Гра відновлюється в той момент, коли м'яч торкнеться підлоги.

"Спирний м'яч" .

Спирний м'яч – це спосіб поновлення гри після вимушеної тимчасової її зупинки, по причині непередбаченій Правилами гри при умові, що безпосередньо перед зупинкою гри м'яч знаходився у грі.

Процедура

Один з арбітрів кидає м'яч в тому місці, де той знаходився в момент зупинки гри*.(див. ст.3)

Порушення/санкції.

-

Розіграш спірного м'яча повторюється:

- якщо будь-який футболіст доторкнувся м'яча до того, як він доторкнеться поверхні ігрового майданчика;
- якщо після дотику до поверхні м'яч залишив майданчик і ніхто з футболістів не встиг доторкнутися до нього.

Особливі обставини.

-

Штрафний або вільний удари, призначені на користь команди що захищається за порушення, скоєне в межах її штрафного майданчика, виконуються з будь-якої точки штрафного майданчика.

Вільний удар, призначений на користь команди, що атакує за порушення, скоєне в штрафному майданчику суперника, виконується з лінії штрафного майданчика з точки, найближчої до місця порушення.

„Спірний м'яч” для поновлення гри, зупиненої в той момент, коли м'яч знаходився в межах штрафного майданчика, розігрується на лінії штрафного майданчика в точці, найближчій до того місця, де знаходився м'яч в момент зупинки гри.

Правило 10 – м'яч у грі і не в грі.

Вихід м'яча з гри.


Вважається, що м'яч вийшов з гри, коли:

- він повністю перетнув лінію воріт або бокову лінію по поверхні майданчика або повітрям;
- гра зупиняється за свистком арбітрів;
- він вдаряється об стелю.

М'яч у грі.

Весь інший час м'яч рахується в грі, в тому числі й тоді, коли:

- він відскакує від стійки або поперечини воріт і залишається на майданчику;
- він потрапляє в одного з арбітрів, коли вони перебувають на майданчику;



Інструкція:

Коли гра проходить в закритому приміщенні і м'яч вдаряється в стелю, гра поновлюється ударом з бокової лінії, що виконує суперник команди, гравець якої останнім торкнувся м'яча. Удар виконується з бокової лінії з точки, найближчої до того місця, де м'яч потрапив в стелю.

Правило 11 – Результат матчу

Взяття воріт.

Виключаються інші способи зарахування голу, крім наступного. М'яч рахується забитим в ворота, коли він повністю перетнув лінію воріт між стійками і під поперечиною, якщо тільки він не закинтий, не занесений в ворота в результаті умисної гри рукою (будь-то зап'ястя або передпліччя) зі сторони футболіста атакуючої команди, включаючи воротаря.

Команда що перемогла.

Переможцем рахується команда, яка забила більше м'ячів протягом матчу. При рівній кількості забитих м'ячів, рахується що гра закінчилась внічию.

Регламент змагань.

Для матчів, які закінчились внічию, Регламентом змагань може передбачатися призначення додаткового часу або серія ударів з 6-ти метрової позначки.

Правило 12 – порушення і недисциплінована поведінка.

Порушення і недисциплінована поведінка караються наступним чином:

Штрафний удар.

Штрафний удар призначається на користь протилежної команди в тому випадку, якщо футболіст здійснив один з наступних шести невірних прийомів, виконаних, на думку арбітра, грубо і небезпечно для суперника або з застосуванням надмірної сили:

- вдарив або намагався вдарити суперника ногою;
- здійснив або намагався здійснити підніжку;
- стрибнув на суперника;
- атакує суперника плечем;
- вдарив або намагається вдарити суперника рукою;
- штовхнув суперника.

Штрафний удар на користь протилежної команди призначається також у тому випадку, якщо футболіст здійснить одне з наступних п'яти порушень:

- затримає суперника;
- плюне в суперника;
- підкотиться під суперника в намаганні зіграти в м'яч, коли футболіст ним володіє або намагається ним завладіти, дія даного положення не поширюється на воротаря, який знаходиться у своєму штрафному майданчику, при умові, що його дії, на думку арбітра, не характеризуються недбальством, грубістю або застосуванням надмірної сили;
- виконуючи відбір м'яча, і намагаючись виграти позицію спочатку доторкнеться до суперника, а потім зіграє в м'яч;
- навмисно зіграє в м'яч рукою, це не відноситься до воротаря, який знаходиться у своєму штрафному майданчику.

Штрафний удар пробивається з того місця, де було здійснено порушення, за виключенням випадку, коли штрафний або вільний удари, були призначені на користь команди, що захищається в межах її штрафного майданчика - у цьому випадку удари виконуються з любого місця цього штрафного майданчика.

Вище вказані порушення накопичуються.

6-ти метровий удар (пенальті).

6-ти метровий удар призначається у тому випадку, якщо одне з вище перерахованих порушень футболіст здійснить в межах свого штрафного майданчика, незалежно від того, де знаходиться м'яч в момент порушення, аби тільки він в цей час знаходився у грі.

Вільний удар.

Вільний удар в сторону команди, що провинилась призначається за одне з наступних порушень, скоєних воротарем:

- звільнившись від м'яча, воротар отримує м'яч знову від свого партнера і при цьому м'яч не побував за середньою лінією майданчика і до нього не доторкнувся суперник;
- доторкається або ловить м'яч руками після того, як партнер навмисно відіграв йому м'яч стопою;
- доторкається або ловить м'яч руками після вводу м'яча з бокової лінії футболістом його команди;
- доторкається або контролює м'яч руками або ногами на своїй половині майданчика більше 4-х секунд.

Вільний удар в сторону команди, що провинилась з місця, де здійснено порушення, призначається також, якщо футболіст, на думку арбітра:

- зіграє по відношенню до суперника небезпечно;
- навмисно заважає просуванню суперника без м'яча (не входячи з ним в тілесний контакт);
- заважає воротареві ввести м'яч у гру;
- здійснює якое інше порушення, не передбачене Правилем 12, за яке арбітр зупиняє гру для попередження або вилучення футболіста.

Вільний удар виконується з місця, де було здійснено порушення*.(див.ст.3)

Дисциплінарні санкції.

Жовті та червоні картки можуть бути показані футболістам як основного складу, так і тим, що знаходяться на лаві запасних.

Арбітри мають право застосовувати дисциплінарні санкції до футболістів з моменту виходу їх на майданчик і до залишення ними майданчика після фінального свистка.

Порушення, що караються попередженням.

Футболіст або запасний футболіст повинен бути попереджений з винесенням йому жовтої картки за скоєння любого з нижче перерахованих порушень:

- веде себе неспортивно;
- словами або діями висловлює незгоду з рішенням арбітрів;
- систематично порушує Правила гри;
- затримує поновлення гри;
- не дотримується належної дистанції при поновленні гри кутовим ударом, ударом з бокової лінії, при штрафному або вільному ударах, при введенні м'яча в гру від воріт;
- виходить або входить на майданчик без дозволу арбітрів або порушує процедуру заміни;
- навмисно залишає майданчик без дозволу арбітрів.

Порушення, що караються вилученням з майданчика.

Футболіст або запасний футболіст вилучається з майданчика з винесенням йому червоної картки, якщо він здійснить одне з наступних порушень:

- граючи брудно, допускає тяжкий проступок;
- буйно, некоректно веде себе;
- плюне в суперника або в якусь іншу особу;
- навмисно грає в м'яч рукою, тим самим позбавляючи суперника можливості забити м'яч (це не стосується воротаря в межах свого штрафного майданчика);
- позбавляє суперника, що рухається на ворота, явного гольового моменту, шляхом порушення, що карається штрафним, вільним або 6-ти метровим ударами;
- допускає грубі, образливі або нецензурні вирази або жести;
- отримує друге попередження в одному й тому ж матчі.

Інструкції.

1. Вилучений з поля футболіст не має права знову вступати у гру, а також знаходитись на лаві запасних тому, що він зобов'язаний залишити територію, що межує з територією майданчика. Запасному футболісту дозволяється вийти на майданчик по закінченню повних двох хвилин з моменту вилучення його партнера по команді, якщо тільки до закінчення вказаних двох хвилин не буде забитий м'яч в ворота команди що провинилась і при умові, що футболіст отримає дозвіл від хронометриста вийти на майданчик. У випадку, якщо до закінчення вказаних двох хвилин буде забитий м'яч, то тоді застосовуються наступні положення:
 - якщо грають 5 проти 4 і команда з більшою кількістю футболістів забиває м'яч, то команда з 4 футболістами випускає п'ятого футболіста;
 - якщо обидві команди грають з 4 футболістами і забивається гол, то в складах команд продовжує залишатися по 4 футболіста;
 - обидві команди грають з 3 футболістами і забивається гол, то в складах команд продовжує залишатися по 3 футболіста;
 - якщо грають 5 проти 3 або 4 проти 3 і команда з більшою кількістю футболістів забиває гол, то команда з 3 футболістами випускає на поле тільки одного футболіста;
 - якщо м'яч забиває команда, що грає в меншості, гра продовжується без зміни кількості футболістів в складах команд.
2. Не дивлячись на обмеження, що вказані в Правилі 12, футболіст може без відповідних наслідків передавати м'яч своєму воротареві головою, грудьми, коліном, стегном при умові, що м'яч перетнув середню лінію або до м'яча доторкнувся (або зіграв в нього) суперник. Однак, якщо футболіст в процесі гри, на думку арбітра, застосує прийом з наміром обійти обмеження, передбачені Правилем 12, то він рахується винуватим в неспортивній поведінці. В цьому випадку він попереджається з винесенням йому жовтої картки, а команда суперників пробиває вільний удар з місця порушення*(див.ст.3). При вказаних обставинах не має ніякого значення, чи доторкнеться воротар до м'яча руками чи ні. В даному випадку порушення скоює не воротар, а футболіст, намагаючись обійти букву й дух Правила 12.
3. Відбір м'яча ззаду з ризиком нанесення травми супернику повинен каратись як серйозне порушення Правил.
4. Люба симуляція на майданчику повинна бути наказана як неспортивна поведінка.
5. Футболіст, який зняв футболку, святкуючи гол, повинен бути покараний за неспортивну поведінку.

Правило 13 – штрафний і вільний удари.

Типи ударів.

Розрізняють штрафний і вільний удари.

Обидва і штрафний, і вільний удари повинні виконуватись по нерухомому м'ячу і футболіст, який пробиває їх, не має права повторно торкатися м'яча до тих пір, поки м'яча не доторкнеться будь-хто з інших футболістів.

Штрафний удар.

М'яч, забитий в ворота суперника безпосередньо після виконання штрафного удару, зараховується.

Вільний удар.

М'яч, забитий з вільного удару зараховується тільки в тому випадку, якщо перш, ніж залетіти в ворота він торкнувся будь-кого з інших футболістів.

Процедура виконання ударів.

Всі футболісти команди суперника повинні знаходитись не ближче 5-ти метрів від м'яча до введення його в гру. М'яч рахується у грі, коли його вдарили або доторкнулись до нього, і він почав рухатись. Коли команда, що захищається виконує штрафний або вільний удари з меж свого штрафного майданчика, всі футболісти протилежної команди повинні знаходитись за межами цього штрафного майданчика. М'яч рахується введеним у гру після того, як залишить межі цього штрафного майданчика.

Порушення/санкції.

Якщо при виконанні цих ударів хтось із суперників знаходиться до м'яча ближче належної відстані, заважаючи виконанню ударів:

-удар повторюється.

Якщо після того, як м'яч ввійшов у гру, футболіст, що виконував ці удари, знову торкнувся м'яча (але не рукою) до того, як м'яча торкнеться будь-хто з інших футболістів, то:

-слід призначити вільний удар на користь протилежної команди з місця де виникло порушення*.(див.ст.3)

Якщо час виконання удару перевищує 4 секунди, то:

- арбітри призначають вільний удар на користь протилежної команди з місця, де виникло порушення*.(див.ст.3)

Жести арбітрів.

Штрафний удар:

- арбітр однією рукою, піднятою горизонтально, вказує в яку сторону буде пробиватися удар. Знаходячись на точці, де виникло порушення, арбітр вказівним пальцем іншої руки вказує вниз, даючи зрозуміти третьому арбітру, що порушення зараховується як накопичений командою фол.

Вільний удар:

- арбітр, призначивши вільний удар, повинен підняти одну руку в верх над головою і не опускати її до тих пір, поки після виконаного удару, м'яча не торкнеться інший футболіст, або ж м'яч не вийде з гри.

Правило 14-накопичення порушень.

Процес накопичення:

- фол накопичується, якщо за скоєння порушення Правил призначається штрафний удар, згідно Правил 12;
- перші п'ять накопичених фолів, скоєних футболістами кожної команди в кожній половині гри, записуються в протокол матчу;
- арбітри можуть дозволити собі застосувати „принцип переваги” і продовжити гру, якщо команда, що порушила правило, не скоїла до того моменту 5 порушень, які фіксуються в протоколі, і при цьому протилежна команда не втрачає явної можливості забити гол;
- якщо арбітри застосували „принцип переваги”, то вони повинні повідомити хронометристу або третьому арбітру про ще один фол, як тільки м'яч вийде з гри;
- якщо призначено додатковий час, то всі фоли, скоєні в другому таймі сумуються з фолами, що скоєні в додатковий час кожною командою.

Процедура виконання перших п'яти штрафних ударів.

- футболісти команди, що захищаються мають право вишикувати стінку;
- всі футболісти команди суперника повинні знаходитись не ближче 5 метрів від м'яча, поки м'яч не ввійде в гру;
- м'яч, забитий в ворота суперника безпосередньо з такого удару, зараховується.

Починаючи з шостого накопиченого фолу, скоєного кожною командою в кожному таймі:

- футболісти команди, що захищаються не мають права вишикувати стінку;
- визначається футболіст, який буде виконувати удар;
- воротар команди, що захищається повинен знаходитись в межах свого штрафного майданчика, але не ближче 5 метрів від м'яча;
- всі інші футболісти знаходяться на майданчику, позаду умовної лінії, що проходить паралельно лінії воріт через центр м'яча, встановленого на точці, з якої пробивається удар без стінки, й поза зоною штрафного майданчика і не мають права здійснювати перешкоди до виконання удару. Ніхто з футболістів не має права перетинати дану лінію до торкання м'яча футболістом, виконуючим удар.

Процедура виконання ударів за шостий та наступні накопичені фоли:

- футболіст, виконуючий удар, повинен бити безпосередньо по воротах, і не має права віддавати передачу іншому футболісту;
- після виконання удару жоден футболіст не має права торкатися м'яча до тих пір, поки до нього не доторкнеться воротар команди, що захищається або поки м'яч не відскочить від штанги або перекладини воріт або поки не покине межі майданчика;
- якщо футболіст скоює шостий за рахунком накопичений фол своєї команди на чужій половині майданчика або на своїй половині майданчика, але перед умовною лінією, що проходить через центр 10-ти метрової позначки, удар пробивається з цієї 10-ти метрової позначки. Опис даної позначки наведено в Правилі 1. Удар пробивається згідно вимогам Правила 13;
- якщо футболіст здійснює шостий накопичений фол на своїй половині майданчика між 10-ти метровою позначкою і лінією воріт, але за межами штрафного майданчика, то команда на чю користь призначається штрафний удар, може пробивати його з місця порушення або з 10-ти метрової позначки;
- для пробиття удару надається додатковий час, якщо він був призначений, а основний час першої половини, всього матчу або кожного тайму додаткового часу закінчився.

Порушення/санкції.

-

У випадку порушення даного Правила зі сторони, команди, що захищається:

- удар перебивається, якщо м'яч не був забитий;
- якщо м'яч був забитий в ворота, то удар не перебивається.

Якщо партнер футболіста, виконуючого удар, скоїть порушення даного Правила:

- удар перебивається, якщо м'яч був забитий;
- якщо м'яч не був забитий, арбітри зупиняють гру і поновлюють її, призначаючи вільний удар в ворота команди, футболіст якої виконував удар. Вільний удар пробивається з місця, де знаходився м'яч в момент порушення*(див.ст.3).

Якщо футболіст, що виконував удар, скоїть порушення даного Правила, після того як м'яч увійшов у гру:

- призначається вільний удар в сторону винної команди, футболіст якої виконав удар, з місця, де виникло порушення*(див.ст.3).

Якщо футболісти обох команд одночасно допускають порушення даного Правила:

- удар перебивається.

Якщо до м'яча, направленою в сторону воріт доторкнеться будь-хто з сторонніх осіб, то:

- удар перебивається.

Якщо м'яч відскакує на майданчик від воротаря, від поперечини або стійок, а потім його доторкнеться будь-хто з сторонніх осіб, то:

- арбітри повинні зупинити гру;
- гра поновлюється розіграшем „спірного м'яча” в тому місці, де стався дотик м'яча сторонньою особою*(див.ст.3).

Правило 15 – 6-ти метровий удар.

6-ти метровий удар призначається в сторону тієї команди, яка в своєму штрафному майданчику, в момент, коли м'яч був у грі, скоїла любе порушення, за яке призначається штрафний удар. М'яч, забитий безпосередньо з 6-ти метрового удару в ворота суперника, зараховується. Для пробиття 6-ти метрового удару надається додатковий час, якщо він був призначений, а основний час першої половини, всього матчу або кожного тайму додаткового часу закінчився.

Розташування м'яча і футболістів.

М'яч :

- встановлюється на 6-ти метровій позначці.

Футболіст, виконуючий удар:

- належним чином визначається.

Воротар команди що захищається:

- до удару повинен залишатися на лінії воріт між стійками, обличчям до виконуючого удар суперника.

Інші футболісти, за виключенням виконуючого удар, розташовуються:

- в межах ігрового майданчика;
- за межами штрафного майданчика;
- позаду і в стороні від 6-ти метрової позначки;
- не ближче п'яти метрів від 6-ти метрової позначки.

Процедура виконання.

- футболіст, що виконує удар, посилає м'яч вперед;
- він не має права повторно торкатися м'яча, поки його не торкнеться інший футболіст;
- м'яч рахується таким, що увійшов у гру, в той момент, коли після удару ногою він зрушив з місця вперед.

При виконанні 6-ти метрового удару в основний час гри або в спеціально доданий для пробиття або повтору цього удару час, м'яч слід зарахувати навіть в тому випадку, якщо перед тим, як повністю перетнути лінію воріт між стійками і під поперечиною:

- м'яч влучає в одну або обидві стійки і/або поперечину, і/або воротаря.

Порушення/санкції.

Якщо арбітр дає свисток на виконання 6-ти метрового удару і перш, ніж м'яч ввійде у гру, виникає одна з наступних ситуацій, то необхідно приймати наступні рішення:

Якщо футболіст команди, що захищається, порушить це Правило:

- удар слід повторити, якщо м'яч не був забитий;
- удар не повторюється, якщо м'яч був забитий.

Якщо партнер футболіста, що виконує 6-ти метровий удар, порушить це Правило:

- удар повторюється, якщо м'яч був забитий;
- якщо м'яч не був забитий, арбітри зупиняють гру і поновлюють її, призначаючи вільний удар на користь команди що захищається, удар пробивається з місця, де був м'яч в момент порушення*(див.ст.3).

Якщо футболіст, що виконує даний удар, порушить це Правило після того, як м'яч ввійшов у гру;

- призначається вільний удар в сторону команди, що провинилась з місця, де виникло порушення.

Якщо футболісти обох команд одночасно допускають порушення цього Правила:

- удар перебивається.

Якщо м'яча, направленою в сторону воріт, торкнеться будь-хто з сторонніх осіб, то:

- удар слід повторити.

Якщо м'яч відскакує на майданчик від воротаря, від перекладини або стійок, а потім його торкнувся будь-хто з сторонніх осіб, то:

- арбітри зупиняють гру;
- гра поновлюється розіграшем "спірного м'яча" в тому місці, де було стороннє втручання*(див.ст.3).

Правило 16 – удар з бокової лінії.

Удар з бокової лінії є одним із способів поновлення гри.

М'яч, забитий в ворота безпосередньо ударом з бокової лінії, не зараховується.

Удар з бокової лінії призначається:

- коли м'яч повністю перетинає бокову лінію по поверхні майданчика або повітрям, або ударяється в стелю;
- з місця, де м'яч перетнув бокову лінію;
- в сторону команди, футболіст якої останнім торкнувся м'яча до того, як він перетнув бокову лінію або вдарився в стелю.

Розташування м'яча і футболістів.

М'яч:

- повинен бути нерухомо встановлений на боковій лінії;
- вводиться в будь-якому напрямку.

Футболіст, що виконує удар з бокової лінії:

- в момент удару по м'ячу, частиною стопи однієї ноги може торкатися бокової лінії, друга нога повинна знаходитись за боковою лінією.

Футболісти команди, що захищається:

- повинні знаходитись не ближче 5 метрів від місця, з якого вводиться м'яч в гру.

Процедура виконання:

- футболіст повинен ввести м'яч в гру протягом 4 секунд з моменту, коли він візьме м'яч під свій контроль;
- футболіст, що вводить м'яч в гру, не має права повторно торкатись м'яча, поки м'яча не торкнеться інший футболіст;
- м'яч рахується в грі після того, як він почав рухатись.

Порушення/санкції.

Вільний удар призначається в сторону протилежної команди, якщо:

- футболіст, що виконує удар, повторно торкнувся м'яча перш, ніж м'яча торкнувся інший футболіст. Вільний удар виконується з місця порушення*(див.ст.3).

Удар з бокової лінії перебивається футболістом протилежної команди, якщо:

- удар виконаний з порушенням Правил;
- м'яч введений в гру не з того місця;
- м'яч не введений в гру протягом 4 секунд;
- мало місце любе інше порушення Правил.

Правило 17 – кидок від воріт

Кидок від воріт являється одним з методів поновлення гри.

М'яч, забитий в ворота протилежної команди безпосередньо після такого кидка, не зараховується.

Кидок від воріт призначається, коли м'яч повністю перетнув лінію воріт (повітрям або по поверхні майданчика) з зовнішньої сторони стійок і поперечини воріт, і останнім його торкнувся футболіст команди, що атакує, і при цьому за умовами Правил 11 м'яч не був зарахований.

Процедура виконання:

- воротар, знаходячись в межах свого штрафного майданчика, руками вводить м'яч у гру з любого місця штрафного майданчика;
- всі футболісти протилежної команди повинні знаходитись за межами штрафного майданчика і залишатися там до того часу, поки м'яч не ввійде в гру;
- воротар не має права після виконання кидка від воріт повторно торкатись м'яча до тих пір, поки м'яча не торкнеться суперник або м'яч не побуває за середньою лінією, або не вийде з гри;
- м'яч рахується у грі, коли він повністю залишить межі штрафного майданчика.

Порушення/санкції.

Якщо м'яч не залишить межі штрафного майданчика;
- кидок від воріт повторюється.

Якщо після вводу м'яча в гру воротар знову торкнеться м'яча до того, як його торкнеться інший футболіст:

-призначається вільний удар, який пробиває протилежна команда з місця порушення*(див.ст.3).

Якщо після вводу м'яча в гру, воротар, знаходячись в своєму штрафному майданчику, отримує м'яч назад від партнера, при цьому м'яч не побував за середньою лінією або його не торкнувся суперник:

- призначається вільний удар, який пробиває протилежна команда з лінії штрафного майданчика, з точки найближчої до місця порушення.

Якщо кидок від воріт не виконаний протягом 4 секунд після того, як воротар займе позицію для кидка (візьме м'яч під свій контроль):

- призначається вільний удар, який пробиває протилежна команда з лінії штрафного майданчика, з точки найближчої до місця порушення.

Правило 18 – кутовий удар.

Кутовий удар – це спосіб поновлення гри.

М'яч, забитий безпосередньо з кутового удару в ворота протилежної команди, зараховується.

Кутовий удар призначається, коли:

- м'яч повністю перетнув лінію воріт з зовнішньої сторони стійок і поперечини воріт повітрям або по поверхні майданчика і останнім його торкнувся футболіст, команди що захищається, при цьому за умовами Правила 11 м'яч не був зарахований.

Процедура виконання:

- м'яч встановлюється в середині ближнього кутового сектору;
- футболісти протилежної команди повинні перебувати на відстані не ближче 5 метрів від м'яча, поки м'яч не ввійде в гру;
- удар по м'ячу ногою наносить футболіст, атакуючої команди;
- м'яч рахується в грі після того, як він почав рухатись;
- футболіст, що виконує кутовий удар, не має права торкатися м'яча повторно, поки м'яча не торкнеться інший футболіст.

Порушення/санкції.

Вільний удар пробиває протилежна команда, якщо:

- футболіст, що виконував кутовий удар, торкається м'яча повторно, перш ніж його торкнеться інший футболіст. Вільний удар пробивається з місця порушення Правил *;
- кутовий удар не виконаний протягом 4 секунд з моменту, коли футболіст встановив м'яч у кутовому секторі (візьме м'яч під свій контроль). Вільний удар пробивається з кутового сектора.

При будь яких інших порушеннях:

- кутовий удар повторюється.

Процедура визначення переможця матчу.

Додатковий час і пробиття серії ударів з 6-ти метрової позначки, являються способами визначення переможця, коли Регламентом змагань передбачено визначення переможця, якщо гра закінчилась внічию.

Додатковий час:

- додатковий час складається з двох рівних таймів по п'ять хвилин;
- якщо додатковий час не приніс результату, доля матчу вирішується пробиттям серії ударів з 6-ти метрової позначки.

Серія ударів з 6-ти метрової позначки:

- арбітр обирає ворота, в які будуть пробиватися удари;
- арбітр кидає жереб і команда, чий капітан виграв жереб, отримує право почати виконання ударів першою або другою;
- арбітр і хронометрист ведуть облік виконаних ударів;
- в принципі, кожна з команд виконує по п'ять ударів в залежності від обставин, описаних нижче;
- кожна з команд виконує удари по черзі;
- якщо до закінчення серії з п'яти ударів одна з команд забила стільки м'ячів, скільки друга команда вже забити не зможе, навіть виконавши всі п'ять своїх ударів, виконання ударів завершується;
- після того, як обидві команди виконали по п'ять ударів і забили однакову кількість м'ячів або не забили жодного м'яча, виконання ударів продовжується в тому ж порядку до тих пір, поки одна з команд, після виконання рівної кількості (не обов'язково 5) ударів, заб'є на один м'яч більше;
- всі футболісти, що внесені в протокол матчу, мають право на участь у виконанні ударів;
- кожен удар виконується різними футболістами і тільки тоді, коли допущені до пробиття футболісти виконують по одному удару, любий з футболістів може виконати удар ще раз;
- любий допущений до матчу футболіст має право поміняти місцями зі своїм воротарем в любий час;
- всі футболісти, за виключенням футболіста, що виконує удар та обох воротарів, повинні знаходитись на стороні майданчика, протилежній тій, де виконується удар. Третій арбітр знаходиться разом з ними;
- воротар команди, футболіст якої виконує 6-ти метровий удар, повинен знаходитись на майданчику за межами штрафного майданчика, в якому

виконується 6-ти метровий удар, на лінії воріт в місці її перетину з лінією штрафного майданчика;

- коли команда до завершення гри має в своєму складі більшу кількість футболістів, чим команда суперників, вона повинна вирівняти кількість футболістів з командою суперників, надавши арбітру список тих футболістів, які будуть пробивати удари;
- при виконанні серії ударів з 6-ти метрової позначки повинні дотримуватися Правила гри й рішення (інструкції) Міжнародної Ради, стосовно пробиття серії з 6-ти метрової позначки;
- перед початком пробиття серії ударів з 6-ти метрової позначки, арбітр повинен впевнитись, що тільки допущені футболісти від кожної команди знаходяться на стороні майданчика, протилежній тій, де виконуються удари.

Додаткові інструкції для арбітрів, других арбітрів, третіх арбітрів і хронометристів.

Метою цих додаткових інструкцій для арбітрів, других арбітрів, третіх арбітрів і хронометристів є однакове застосування Правил гри в футзал.

Футзал – це спортивне змагання і фізичний контакт між футболістами є нормальною і прийнятною частиною гри. Однак футболісти повинні грати в межах Правил гри і дотримуватись принципу чесної гри.

Серйозне порушення Правил гри і недисциплінована поведінка, включаючи недопустимі рівні фізичної агресії, являються порушенням, що караються вилученням з майданчика у відповідності до Правил 12.

Серйозне порушення.

Футболіст здійснює серйозне порушення, якщо застосовує надмірну силу або грубість до суперника в боротьбі за м'яч.

Кожен футболіст, що атакує суперника спереду, збоку або позаду однією або двома ногами з надмірною силою, і становить загрозу для суперника, винуватий у серйозному порушенні Правил.

Недисциплінована поведінка.

Недисциплінована поведінка можлива або на майданчику, або за його межами, коли м'яч у грі і поза грою. Футболіст повинний в недисциплінованій поведінці, якщо застосовує надмірну силу або грубість до суперника, коли не бореться за м'яч.

Крім того, футболіст винуватий в недисциплінованій поведінці, якщо застосує надмірну силу або грубість до товариша по команді або будь-якої іншої особи.

Порушення проти воротарів.

Нагадуємо арбітрам, що:

- порушенням є дії футболіста, що заважають воротареві виконати викидання м'яча в гру або звільнитися від м'яча, коли воротар упіймав м'яч в руки з гри;

- футболіст повинен бути покараний за небезпечну гру, якщо він б'є або намагається вдарити по м'ячу в той момент, коли воротар вкидає м'яч у гру;
- порушенням являється створення перешкод воротарю шляхом неправильного блокування в момент виконання кутового удару.

Прикриття м'яча.

Якщо футболіст, що контролює м'яч на ігровій відстані, прикриває м'яч від суперника корпусом, без застосування рук, це не є порушенням.

Однак, якщо футболіст заважає супернику в боротьбі за м'яч, блокуючи суперника, застосовуючи при цьому руки, стегно або корпус, він повинен бути покараний штрафним ударом або 6-ти метровим ударом, якщо скоїв це порушення в межах свого штрафного майданчика.

Удар „ножицями“.

Удар „ножицями“ дозволяється при умові, що, на думку арбітра, він не представляє загрози для суперників.

Навмисна гра рукою.

Нагадуємо арбітрам, що навмисна гра рукою зазвичай карається тільки штрафним ударом або ударом з 6-ти метрової позначки, якщо порушення відбулось в межах штрафного майданчика.

Попередження або вилучення зазвичай не виноситься.

Позбавлення явної можливості взяття воріт.

Тим не менш, футболіст вилучається з майданчика, якщо він запобігає взяттю воріт або явній можливості забити гол, навмисно зігравши в м'яч рукою. Це покарання за Правилами витікає не з того факту, що футболіст навмисно грає рукою, а з того недопустимого і нечесного втручання, яке не дає супернику забити гол.

Попередження за неспортивну поведінку в вигляді навмисної гри рукою.

Бувають обставини, коли, на додачу, до призначеного штрафного або вільного удару, футболісту потрібно зробити попередження за неспортивну поведінку, наприклад, коли футболіст:

- навмисно явно грає рукою, щоб завадити супернику заволодіти м'ячем;
- намагається забити м'яч, навмисно граючи рукою.

Затримка суперника.

Розповсюджена критика арбітрів за їх неможливість правильно визначити і призначити покарання за затримку суперника. Неспроможність правильно реагувати на ситуацію, коли футболіста хапають за футболку або за руку, може призвести до розвитку ситуації протистояння. Арбітрів, в відповідності до Правила 12, просять втручатись в ситуацію на ранньому етапі і при цьому вести себе рішуче. Штрафний удар або 6-ти метровий удари – це за звичай все, що потрібно для покарання, але в визначених обставинах буває необхідна додаткова санкція, наприклад:

- потрібно винести попередження за неспортивну поведінку, коли футболіст затримує суперника, заважаючи йому заволодіти м'ячем або зайняти зручну позицію;
- футболіста потрібно вилучити з майданчика, якщо він затримує суперника, тим самим позбавляє його явної можливості забити гол.

Принцип переваги.

Коли команда має п'ять командних фолів і скоїла шосте порушення, що карається штрафним ударом або 6-ти метровим ударами, арбітри повинні покарати команду за це порушення. В цьому випадку можна застосувати „принцип переваги” тільки тоді, коли команда, проти якої скоєно порушення, має явну можливість забити м'яч.

Однак, якщо виникло порушення, що карається штрафним ударом, згідно Правилу 12, арбітри можуть спробувати продовжити гру, застосувавши „принцип переваги”, але тільки без збитку команді проти якої було скоєно порушення.

Виконання штрафного або вільного ударів.

Нагадуємо арбітрам, що необхідно винести попередження футболісту, якщо він:

- не дотримується необхідної відстані при поновленні гри.

6-ти метровий удар.

Заборонено всім футболістам при виконанні 6-ти метрового удару знаходитись ближче п'яти метрів від 6-ти метрової позначки. Воротар теж порушує Правила гри, якщо він виходить з лінії воріт вперед до виконання 6-ти метрового удару.

Арбітри повинні гарантувати прийняття відповідних заходів при порушенні даного Правила.

Удар з 10-ти метрової позначки та удар без використання стінки.

Заборонено голкіперу, перед ударом, знаходитись ближче п'яти метрів від м'яча, і стояти за межами свого штрафного майданчика.

Всі інші футболісти, крім футболіста що пробиває удар, знаходяться на майданчику позаду умовної лінії, що проходить через центр м'яча, що знаходиться на точці, з якої пробивається удар без використання стінки, паралельно лінії воріт. Ці футболісти повинні знаходитись поза зоною штрафного майданчика і не ближче 5 метрів від м'яча, вони не мають права створювати перешкоду виконанню удару.

Порушення Правил зі сторони воротарів.

Нагадуємо арбітрам, якщо воротар торкається або контролює м'яч руками, або ногами більше чотирьох секунд влюбій точці ігрового майданчика, за виключенням чужої половини майданчика, за таке порушення воротаря карають вільним ударом* (див. ст. 3).

Систематичне порушення Правил

Арбітри повинні бути уважними до футболістів, що систематично порушують Правила гри. Зокрема, необхідно знати, що навіть якщо футболіст допускає цілий ряд різних порушень, він все таки заслуговує попередження за систематичне порушення Правил гри.

Відношення до арбітрів.

В відповідності до Правил гри капітан не має особливого статусу або привілеїв, але він несе деяку долю відповідальності за поведінку своєї команди.

Футболіст, незгодний з рішенням арбітра і словами протестуючий з цього приводу, повинен бути попереджений.

Любий футболіст, який загрожує арбітру фізичними діями, використовує образи, образливі або нецензурні вислови або жести, повинен бути вилучений з майданчика.

Симуляція.

Будь який футболіст, який намагається ввести в оману арбітра сумнівною травмою або вдає, що проти нього було скоєно порушення, винний в симуляції і повинен бути попереджений за неспортивну поведінку. Якщо матч був зупинений в результаті цього порушення, гра поновлюється вільним ударом з місця порушення* (див. ст. 3).

Затримка поновлення гри.

Арбітри повинні виносити попередження футболістам, тактично затримуючим поновлення гри, як наприклад:

- футболіст виконує штрафний або вільний удар не з місця з єдиним наміром заставити арбітра призначити повторне виконання;
- відкидає м'яч або тримає його в себе, після зупинки гри арбітром.

Святкування з приводу забитого м'яча.

Хоча футболісту і дозволено виражати радість з приводу забитого м'яча, святкування не повинно бути надмірним.

В циркулярі ФІФА №579 уточнюється, що розумні святкування дозволені. Практика святкувань з хореографічними елементами не заохочується, коли приводить до надмірних втрат часу, тому арбітри, в таких випадках, повинні втручатись.

Футболісти повинні бути попереджені, якщо, на думку арбітра: вони користуються жестами, що мають провокаційний, комічний або підбурюючий зміст; залишають майданчик і вилазять на трибуни відсвяткувати разом з вболівальниками радість з приводу забитого м'яча; святкуючи, натягають футболку на свою голову.

Той факт, що футболісти залишають майданчик з приводу святкування забитого м'яча, сам по собі не заслуговує попередження, але важливо, щоб футболісти повертались на майданчик якомога скоріше.

Від арбітрів вимагаються профілактичні дії і здоровий глузд в ситуаціях, коли виражається радість з приводу забитого м'яча.

Освіжаючі напої.

Футболісти мають право пити освіжаючі напої під час зупинки матчу, але тільки знаходячись за боковою лінією. Забороняється кидати на майданчик пластикові або любі інші контейнери з водою.

Основна екіпіровка футболістів.

Воротар:

одяг обох воротарів за кольором повинна відрізнятися від одягу інших футболістів та арбітрів;

якщо футболки обох воротарів одного кольору і в жодного з них немає іншої футболки, щоб переодягтись, арбітр починає гру.

Неосновна екіпіровка футболістів.

футболіст не повинен використовувати в своїй екіпіровці або носити будь-які предмети, що становлять загрозу як для самого себе, так і для другого футболіста;

футболісти можуть користуватись захисними засобами, такими як наколінники або налокітники, маски на обличчя або пов'язки на голову при умові, що вони не становлять небезпеки;

зазвичай рахується, що сучасні спортивні окуляри, вироблені з пластмаси або аналогічного матеріалу, не становлять небезпеки і арбітри повинні дозволяти їх носити при подібних обставинах.

Безпека.

Футболіст не повинен використовувати в своїй екіпіровці або носити предмети (це стосується також ювелірних виробів), що становлять небезпеку як для самого себе, так і для других футболістів.

Ювелірні вироби.

Всі види ювелірних прикрас є потенційно небезпечними. Використання пластиру (клейкої стрічки) для покриття ювелірних виробів є неприпустимим.

Каблучки, сережки, навіть виготовлені з шкіри або резини, не являються необхідними для футболістів і можуть також бути причиною травми.

Термін „небезпечний” в різний час є спірним і неоднозначним. Але, в інтересах однорідності і послідовності, футболісти, запасні і арбітри не повинні носити любого виду ювелірні вироби і прикраси.

Щоб уникнути проблеми „останньої хвилини”, арбітри повинні проінформувати футболістів про ці умови завчасно.

Питання, пов'язані з травмами футболістів.

Арбітри зобов'язані дотримуватись наступних інструкцій в питаннях, що стосуються травм футболістів:

гра може продовжуватись до моменту виходу м'яча з гри, якщо футболіст, на думку арбітра, травмований несерйозно;

гра зупиняється, якщо футболіст, на його думку, серйозно травмований; після бесіди з травмованим футболістом арбітр викликає одного, максимум двох лікарів, які виходять на майданчик, щоб визначити вид травми і забезпечити безпечну і швидку евакуацію футболіста з майданчика.

якщо необхідно, санітари з ношами повинні виходити на майданчик одночасно з лікарями, щоб забезпечити максимально швидку евакуацію футболіста з майданчика;

надання медичної допомоги футболістам на майданчику заборонено;

любий футболіст, з раною, що кровоточить, повинен покинути майданчик. Він не може повертатись на майданчик, поки арбітр не переконається, що кровотеча зупинилась;

як тільки лікарі вийшли на майданчик, футболіст повинен покинути майданчик або на ношах або своїм ходом. Якщо футболіст не виконує цю інструкцію, йому виноситься попередження за неспортивну поведінку;

травмований футболіст може повернутись на майданчик тільки після поновлення матчу;

тільки арбітри мають право дозволити травмованому футболісту повернутись на майданчик, незалежно від того, м'яч у грі чи поза грою;

коли м'яч у грі, травмований футболіст може повернутись на майданчик тільки через бокову лінію;

якщо гру не зупинили по другій причині або якщо травма футболіста не являється результатом порушення Правил гри, арбітри поновлюють гру, вкидаючи "спірний м'яч" в місці, у якому був м'яч в той момент, коли гра була перервана* (див.ст.3).

Виключення.

Виключення з цього Правила робляться тільки у випадках:

- травми воротаря;
- зіткнення воротаря і футболіста, яким необхідна невідкладна допомога;
- серйозної травми, наприклад: западання язика, струс мозку, перелом ноги і так далі.